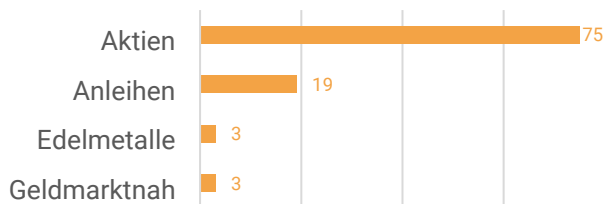


Strategie Chance > Factsheet per 31.03.2023

> **Management-Kommentar.** Die Kapitalmärkte zeigten sich auch in den ersten drei Monaten des Jahres nach wie vor sehr dynamisch. Während insbesondere der Januar und Februar überraschend positiv verliefen, sorgte der März zur Monatsmitte für Rücksetzer, die jedoch teils zum Quartalschluss wieder eingeholt werden konnten. Auf Sicht der letzten zwölf Monate konnte ein erheblicher Teil der Performanceeinbußen aus 2022 wieder aufgeholt werden. Für das abgelaufene Quartal sehen wir in allen Strategien positive Vorzeichen. Primär getrieben auf der Aktienseite durch europäische Titel, globale Nebenwerte und der Zukunfts-Trendstrategie. Bremsend wirkten dagegen vor allem Immobilienaktien (REITs). Der Anlageausschuss erwägt eine strategische Änderung dieser Position zur Jahresmitte. Auch die Anleihe-seite zeigte sich erfreulich ebenso wie Edelmetallbaustein mit Fokus auf Gold. Nichtsdestotrotz darf der Kursverlauf am Aktienmarkt über die tatsächliche Stimmung nicht hinwegtäuschen. Wir bewegen uns nach wie vor in einem Umfeld herausfordernder Schlagzeilen, wenngleich sich die Lage zum Vorjahr bereits zum Guten gebessert hat. Eine gelassene und ruhige Grundhaltung bleibt das A und O für Investoren auch für das kommende zweite Quartal des Jahres. Ein Rebalancing der Fondsbausteine fand im vergangenen Quartal nicht statt. Jedoch wurde für den Europa-Baustein eine strategische Anpassung vorgenommen. Der aktiv verwaltete Europa-Fonds aus dem Hause Comgest wurde im Februar zu Gunsten einer günstigen und passiv-verwalteten ETF-Strategie ausgetauscht. Damit konnte sowohl die Gesamtkostenquote der Portfolios reduziert als auch eine breitere Streuung erzielt werden. Der Stoxx Europe Index umfasst die 600 größten Aktienunternehmen Europas und bietet damit Zugang zu einem breiten Markt, der global gesehen derzeit ein attraktives Anlageumfeld bietet. Der Anteil des Europa-Bausteins in den einzelnen Finfolio-Strategien blieb jeweils unverändert (Defensiv 2,5%, Balance 5%, Chance 10%).

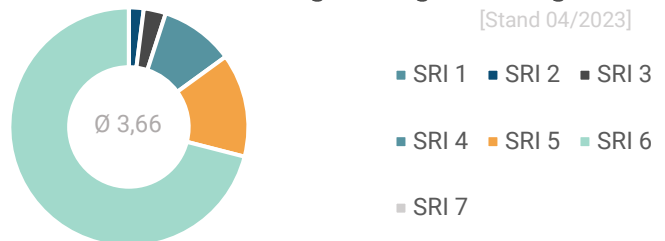
Portfoliostruktur

> Zielgewichtung in %



> Risikoklassenverteilung d. Zielgewichtung in %

[Stand 04/2023]



> Top 3 Positionen Aktienfonds

Nebenwerte: Threadneedle Glob. Smaller Comp.
Basisbaustein Europa: Lyxor Stoxx Europe 600
Zukunftsthemen: Pictet Global Megatrend Select.

> Top 3 Positionen Anleihefonds

Inflationsabsicherung: xtrack. Glob.Infl.-Link.Bond
Kurzldf. Hochzins: Pictet EU. ShortTerm HighYield
Anleihen Welt: Vanguard Global Aggregate Bond

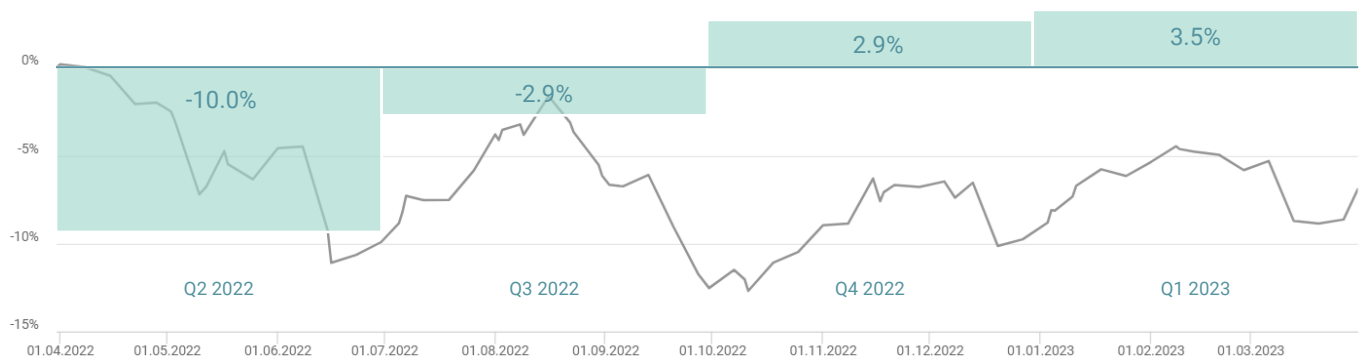
Rückblick

> Gesamt seit 01.01.2021

Performance p.a. 0,62 %
Volatilität p.a. 9,42 %

> Zwölf-Monats-Rückblick

Performance p.a. -6,92 %
Volatilität p.a. 10,50 %



Strategie Chance ▶ Factsheet per 31.03.2023

▶ **Anlagepolitik.** Die FinFolio Vermögensverwaltungsstrategien folgen unserer bewährten Anlagephilosophie und unserem disziplinierten Investmentprozess. Wir investieren prognosefrei und legen dabei besonderen Wert auf eine breite Portfoliostreuung. Diese geht über unterschiedliche Anlageklasse, Länder und Investmentstile hinweg bis zu zukunftsorientierten Themen wie Gesundheit, Technologie oder neue Energien. Dabei kombinieren wir mit aktiv-verwalteten Investmentfonds und passiv-verwalteten ETF-Anlagen das Beste aus zwei Welten. Durch unsere aktive Verwaltung können wir die Portfoliostrategien nicht nur dynamisch anpassen, sondern auch Sie als Anleger zeitlich und emotional entlasten. Mit Langfristigkeit und unserem erfahrenen Management verhelfen wir Ihnen zu einem nachhaltigen Anlageerfolg. Investieren Sie clever, transparent und günstig und lassen Sie Ihr Vermögen professionell verwalten!

Daten und Fakten

Strategie	Chance	Depotentgelt	45 Euro p.a.
Vermögensverwalter	Dr. Boss Finanz Management GmbH	Transaktionskostenpauschale	0,15% p.a. (zzgl. ggf. Handelsplatzentgelte)
Depotführung	FFB FIL Fondsbank GmbH	Managemententgelt	1 % p.a. zzgl. MwSt.
Mindestanlage	Ab 5.000 Euro	Einstiegsentgelt	bis zu 2% einmalig
Sparplan	Ab 100 Euro	Ertragsverwendung	Autom. Wiederanlage
Entnahmepläne	Ab 100 Euro	Rebalancing	Halbjährlich
Auflage	September 2020	Verlustschwelleninformation	- 10%
Risikobereitschaft	D	Anlagehorizont	Langfristig mind. 7 Jahre

Chancen

- ▶ Globale Renditechance: Professionelles Vermögensmanagement bietet die Chance auf eine langfristig positive Wertentwicklung. Je höher die Aktienquote, desto größer kann die Renditechance sein.
- ▶ Breite Risikostreuung: Gegenstand der Investitionen sind zum Vertrieb zugelassene aktiv gemanagte Investmentfonds bzw. börsennotierte Indexfonds (ETFs)
- ▶ Unabhängige und professionelle Auswahl der Fonds und ETFs
- ▶ Kontinuierliches Monitoring und erforderlichenfalls Austausch einzelner Zielfonds
- ▶ Flexible Anpassung der Vermögensanlage an die jeweilige Kapitalmarktsituation
- ▶ Nutzung von Marktpotenzialen durch breite Streuung in verschiedenste Unternehmen und Länder und über Anlageklassen (Multi-Asset), Asset-Manager und Investmentstrategien (Stile)
- ▶ Risikominimierung durch Diversifizierung und überwacht Portfolio mit Investitions- und Risikoregeln
- ▶ Zusätzliche Renditepotenziale durch Währungs- und Zinsschwankungen

Risiken

- ▶ Risiko eines Wertrückgangs der Vermögenswerte in den Zielfonds (z.B. Aktien, Anleihen, Währungen und Derivate, Edelmetalle, Liquidität) aufgrund allgemeiner Marktrisiken, d.h. volatile Kursentwicklungen möglich, bis hin zu Kursverlusten. Je nach Zielfonds stärkere Schwankungen der Anteilspreise - auch innerhalb kurzer Zeiträume - möglich
- ▶ Ggf. Konzentration der Vermögensgegenstände der Zielfonds auf wenige Branchen, Märkte oder Länder und damit evtl. Markteng und hohe Schwankungsbreite
- ▶ Managementrisiko: Wertentwicklung der Strategiedepots ist u.a. abhängig von Entscheidungen des Fondsmanagement und Vermögensverwalters
- ▶ Generelle Risiken bei Anlagen in Investmentfonds, wie z. B. Länder-, Emittenten-, Ausfall- und Kontrahenten- bzw. Bonitätsrisiken
- ▶ Realisierung möglicher Kursverluste bei kurzfristigem Liquiditätsbedarf u. Rebalancing
- ▶ Anlagen in Fremdwährungen können d. Wertentwicklung negativ beeinflussen
- ▶ Nichterreichen der Renditeerwartung: Eine Garantie für einen Anlageerfolg kann nicht übernommen werden. Unter besonderen Umständen kann ein Verlust größer sein als das gewählte Risikomaß. Eine breite Streuung kann zudem zu einer limitierten Partizipation an einer positiven Wertentwicklung einzelner Märkte führen

Rechtliche Hinweise

Kursdaten per 31.03.2023 | Bei der Wertentwicklung handelt es sich um ein Musterdepot. Das investierte Depot kann u.a. durch Rundungseffekte von der Wertentwicklung und Allokation des Musterdepots abweichen. Die Berechnung der Wertentwicklung wurde unter Berücksichtigung der Transaktionskostenpauschale (sog. Portfolioentgelt) und des Abwicklungskontos durchgeführt. Die auf diesem Factsheet ausgewiesene Einstiegsgebühr sowie das Management- und Depotentgelt sind in der Wertentwicklung nicht berücksichtigt, sie führen zu einer Reduktion der dargestellten Anlageergebnisse. Weder vergangene Wertentwicklungen noch Prognosen sind kein Indikator für zukünftige Wertentwicklungen.

Die Inhalte sind nach bestem Wissen und mit großer Sorgfalt erstellt, gleichwohl können wir die Korrektheit der Informationen nicht garantieren. Wir übernehmen keine Haftung für etwaige Schäden, die aus der Verwendung der in diesem Artikel enthaltenen Informationen resultieren. Die hier enthaltenen Angaben basieren auf sorgfältig ausgewählten Quellen, die als zuverlässig gelten. Wir geben jedoch keine Gewähr für die Richtigkeit oder Vollständigkeit der Angaben. Hierin zum Ausdruck gebrachte Meinungen geben unsere derzeitige Ansicht wieder und können ohne vorherige Ankündigung geändert werden. Anlagemöglichkeiten, die hier dargestellt werden, sind je nach Anlageziel und Finanzlage nicht für jeden Anleger geeignet. Die hier bereitgestellten Berichte und Angaben dienen nur allgemeinen Informationszwecken. Kein Bestandteil dieser Veröffentlichung soll eine vertragliche Verpflichtung begründen. Diese Information ist lediglich eine Übersicht über die wesentlichen Merkmale des Produkts und keine vollständige Darstellung. Diese stellt weder eine Anlageberatung noch ein Angebot, eine Empfehlung oder eine Aufforderung zum Treffen von Anlageentscheidungen nach dem Wertpapierhandelsgesetz dar. Investitionen in Wertpapiere, Investmentfonds, Immobilien und Rohstoffe bergen hohe Verlustrisiken, bis hin zum Totalverlust. Alle Rechte bei Dr. Boss Finanz Management GmbH, Rückersdorfer Straße 20, 90552 Röthenbach a. d. Pegnitz, Vertretungsberechtigte Geschäftsführer: Horst Seibold, Artur Wunderle, Andreas Mayer, Handelsregister HRB 14408 Amtsgericht Nürnberg. ✉ finfolio@drboss-finanzmanagement.de